

INFORMACIÓN PRESUPUESTARIA



1. Estado Analítico de Ingresos



Rubro de Ingresos	Ingreso					Diferencia
	Estimado	Ampliaciones y Reducciones	Modificado	Devengado	Recaudado	
Impuestos	\$14,419,538.98	\$1,519,218.89	\$15,938,757.87	\$15,938,757.87	\$15,938,757.87	\$1,519,218.89
Cuotas y aportaciones de seguridad social	-	-	-	-	-	-
Contribuciones de Mejoras	-	-	-	-	-	-
Derechos	\$119,193,830.26	\$4,197,151.83	\$123,390,982.09	\$123,390,982.09	\$123,390,982.09	\$4,197,151.83
Productos	\$580,678.81	\$1,303,560.97	\$1,884,239.78	\$1,884,239.78	\$1,884,239.78	\$1,303,560.97
Aprovechamientos	\$103,954.08	\$2,550,184.25	\$2,654,138.33	\$2,654,138.33	\$2,654,138.33	\$2,550,184.25
Ingresos por Venta de Bienes, Prestación de Servicios y Otros Ingresos	\$340,520.99	-	\$340,520.99	\$258,180.65	\$258,180.65	\$-82,340.34
Participaciones, Aportaciones, Convenios, Incentivos Derivados de la Colaboración Fiscal y Fondos Distintos de Aportaciones	-	\$9,248,803.04	\$9,248,803.04	\$2,963,864.04	\$2,963,864.04	\$2,963,864.04
Transferencias, Asignaciones, Subsidios y Subvenciones, y Pensiones y Jubilaciones	-	\$7,153,686.95	\$7,153,686.95	\$7,153,686.95	\$7,153,686.95	\$7,153,686.95
Ingresos Derivados de financiamiento	-	-	-	-	-	-
Total	\$134,638,523.12	\$25,972,605.93	\$160,611,129.05	\$154,243,849.71	\$154,243,849.71	
				Ingresos excedentes		\$19,605,326.59
Estado Analítico de Ingresos Por Fuente de Financiamiento	Ingreso					Diferencia
	Estimado	Ampliaciones y Reducciones	Modificado	Devengado	Recaudado	
Ingresos del Poder Ejecutivo Federal o Estatal y de los Municipios	\$133,717,323.32	\$17,515,358.01	\$151,232,681.33	\$144,947,742.33	\$144,947,742.33	\$11,230,419.01
Impuestos	\$14,419,538.98	\$1,519,218.89	\$15,938,757.87	\$15,938,757.87	\$15,938,757.87	\$1,519,218.89
Cuotas y aportaciones de seguridad social	-	-	-	-	-	-
Contribuciones de Mejoras	-	-	-	-	-	-
Derechos	\$119,193,830.26	\$4,197,151.83	\$123,390,982.09	\$123,390,982.09	\$123,390,982.09	\$4,197,151.83
Productos	-	-	-	-	-	-
Aprovechamientos	\$103,954.08	\$2,550,184.25	\$2,654,138.33	\$2,654,138.33	\$2,654,138.33	\$2,550,184.25
Participaciones, Aportaciones, Convenios, Incentivos Derivados de la Colaboración Fiscal y Fondos Distintos de Aportaciones	-	\$9,248,803.04	\$9,248,803.04	\$2,963,864.04	\$2,963,864.04	\$2,963,864.04
Transferencias, Asignaciones, Subsidios y Subvenciones, y Pensiones y Jubilaciones	-	-	-	-	-	-





Ingresos de los Entes Públicos de los Poderes Legislativo y Judicial, de los Órganos Autónomos y del Sector Paraestatal o Paramunicipal, así como de las Empresas Productivas del Estado	\$921,199.80	\$8,457,247.92	\$9,378,447.72	\$9,296,107.38	\$9,296,107.38	\$8,374,907.58
Cuotas y aportaciones de seguridad social	-	-	-	-	-	-
Productos	\$580,678.81	\$1,303,560.97	\$1,884,239.78	\$1,884,239.78	\$1,884,239.78	\$1,303,560.97
Ingresos por Venta de Bienes, Prestación de Servicios y Otros Ingresos	\$340,520.99	-	\$340,520.99	\$258,180.65	\$258,180.65	-\$82,340.34
Transferencias, Asignaciones, Subsidios y Subvenciones, y Pensiones y Jubilaciones	-	\$7,153,686.95	\$7,153,686.95	\$7,153,686.95	\$7,153,686.95	\$7,153,686.95
Ingresos derivados de financiamiento	-	-	-	-	-	-
Ingresos Derivados de Financiamientos	-	-	-	-	-	-
Total	\$134,638,523.12	\$25,972,605.93	\$160,611,129.05	\$154,243,849.71	\$154,243,849.71	\$19,605,326.59
				Ingresos excedentes		



Ma. del Rosario Palafox A.
 C.P. María del Rosario Palafox Aguilera
 Directora General

Joel López Juárez
 C.P. Joel López Juárez
 Subdirector de Admón. y Finanzas



2. Estado Analítico de Egresos – Clasificación por Objeto de Gasto (Capítulo y Concepto)

H. Congreso del Estado de Veracruz de Ignacio de la Llave

LXVI Legislatura 2021-2024

Secretaría de Fiscalización

Hidrosistema de Córdoba

Estado Analítico del Ejercicio del Presupuesto de Egresos

Clasificación por Objeto del Gasto (Capítulo y Concepto)

del 1 de enero al 31 de diciembre de 2023



Concepto	Egresos					
	Aprobado	Ampliaciones / Reducciones	Modificado	Devengado	Pagado	Subejercicio
Servicios personales	\$80,868,660.56	\$4,272,331.63	\$85,140,992.19	\$82,440,984.27	\$82,440,984.27	\$2,700,007.92
Remuneraciones al Personal de Carácter Permanente	\$43,604,929.67	\$2,417,999.65	\$46,022,929.32	\$44,784,651.83	\$44,784,651.83	\$1,238,277.49
Remuneraciones al personal de carácter transitorio	-	-	-	-	-	-
Remuneraciones adicionales y especiales	\$14,851,175.89	\$400,400.31	\$15,251,576.20	\$14,334,420.18	\$14,334,420.18	\$917,156.02
Seguridad social	\$13,946,855.98	\$-19,989.11	\$13,926,866.87	\$13,867,890.29	\$13,867,890.29	\$58,976.58
Otras prestaciones sociales y económicas	\$8,164,949.02	\$1,144,873.78	\$9,309,822.80	\$8,824,225.59	\$8,824,225.59	\$485,597.21
Provisiones	-	-	-	-	-	-
Pago de estímulos a servidores públicos	\$300,750.00	\$329,047.00	\$629,797.00	\$629,796.38	\$629,796.38	\$0.62
Materiales y suministros	\$17,798,530.23	\$3,743,772.67	\$21,542,302.90	\$19,567,078.09	\$19,567,078.09	\$1,975,224.81
Materiales de administración, emisión de documentos y artículos oficiales	\$1,056,776.97	\$200,012.68	\$1,256,789.65	\$1,138,156.94	\$1,138,156.94	\$118,632.71
Alimentos y utensilios	\$115,453.56	\$62,032.27	\$177,485.83	\$176,158.23	\$176,158.23	\$1,327.60
Materias primas y materiales de producción y comercialización	-	-	-	-	-	-
Materiales y artículos de construcción y de reparación	\$6,447,216.08	\$586,923.96	\$7,034,140.04	\$6,577,847.66	\$6,577,847.66	\$456,292.38
Productos químicos, farmacéuticos y de laboratorio	\$3,279,798.00	\$1,369,133.85	\$4,648,931.85	\$3,334,536.20	\$3,334,536.20	\$1,314,395.65
Combustibles, lubricantes y aditivos	\$3,249,183.96	\$134,204.51	\$3,383,388.47	\$3,334,187.49	\$3,334,187.49	\$49,200.98
Vestuario, blancos, prendas de protección y artículos deportivos	\$1,212,281.01	\$-145,747.68	\$1,066,533.33	\$1,066,533.33	\$1,066,533.33	-
Materiales y suministros para seguridad	-	-	-	-	-	-
Herramientas, refacciones y accesorios menores	\$2,437,820.65	\$1,537,213.08	\$3,975,033.73	\$3,939,658.24	\$3,939,658.24	\$35,375.49
Servicios generales	\$29,431,332.33	\$8,364,142.72	\$37,795,475.05	\$33,178,887.81	\$33,178,887.73	\$4,616,587.24
Servicios básicos	\$7,939,774.26	\$946,122.79	\$8,885,897.05	\$7,083,502.74	\$7,083,502.74	\$1,802,394.31
Servicios de arrendamiento	\$359,043.48	\$60,388.20	\$419,431.68	\$371,016.48	\$371,016.48	\$48,415.20
Servicios Profesionales, Científicos y Técnicos y Otros Servicios	\$2,203,054.42	\$3,144,393.44	\$5,347,447.86	\$2,931,376.01	\$2,931,376.01	\$2,416,071.85
Servicios financieros, bancarios y comerciales	\$1,443,449.88	\$541,307.45	\$1,984,757.33	\$1,984,723.94	\$1,984,723.94	\$33.39
Servicios de instalación, reparación, mantenimiento y conservación	\$2,217,338.92	\$505,097.22	\$2,722,436.14	\$2,647,620.34	\$2,647,620.34	\$74,815.80
Servicios de comunicación social y publicidad	\$279,823.27	\$-170,333.95	\$109,489.32	\$109,326.72	\$109,326.72	\$162.60
Servicios de traslado y viáticos	\$529,882.26	\$49,310.02	\$579,192.28	\$474,635.57	\$474,635.57	\$104,556.71
Servicios oficiales	\$372,125.27	\$133,146.40	\$505,271.67	\$505,240.58	\$505,240.58	\$31.09
Otros servicios generales	\$14,086,840.57	\$3,154,711.15	\$17,241,551.72	\$17,071,445.43	\$17,071,445.35	\$170,106.29

Estado Analítico del Ejercicio del Presupuesto de Egresos
Clasificación por Objeto del Gasto (Capítulo y Concepto)
del 1 de enero al 31 de diciembre de 2023

Participaciones y aportaciones									
Participaciones	-	-	-	-	-	-	-	-	-
Aportaciones	-	-	-	-	-	-	-	-	-
Convenios	-	-	-	-	-	-	-	-	-
Deuda pública	\$1,200,000.00	\$260,456.18	\$1,460,456.18	\$1,460,456.18	\$1,460,456.18	\$1,460,456.18	\$1,460,456.18	\$1,460,456.18	\$1,460,456.18
Amortización de la deuda pública	-	-	-	-	-	-	-	-	-
Intereses de la deuda pública	-	-	-	-	-	-	-	-	-
Comisiones de la deuda pública	-	-	-	-	-	-	-	-	-
Gastos de la deuda pública	-	-	-	-	-	-	-	-	-
Costo por coberturas	-	-	-	-	-	-	-	-	-
Apoyos financieros	-	-	-	-	-	-	-	-	-
Adeudos de ejercicios fiscales anteriores (ADEFAS)	\$1,200,000.00	\$260,456.18	\$1,460,456.18	\$1,460,456.18	\$1,460,456.18	\$1,460,456.18	\$1,460,456.18	\$1,460,456.18	\$1,460,456.18
Total del Gasto	\$134,638,523.12	\$25,972,605.93	\$160,611,129.05	\$149,820,147.21	\$147,535,227.45	\$10,790,981.84			



M. del Rosario Palafox A.
C.P. María del Rosario Palafox Aguilera
Directora General

Hidrosistema
de Córdoba
DIRECCIÓN GENERAL

Joel López Juárez
C.P. Joel López Juárez
Subdirector de Admón. y Finanzas

Hidrosistema
de Córdoba
SUBDIRECCIÓN DE
ADMINISTRACIÓN Y FINANZAS

3. Estado Analítico de Egresos – Clasificación Económica (por Tipo de Gasto)

Concepto	Egresos					Subejercicio
	Aprobado	Ampliaciones / Reducciones	Modificado	Devengado	Pagado	
Gasto Corriente	\$128,098,523.12	\$16,649,825.14	\$144,748,348.26	\$135,454,338.15	\$135,454,338.07	\$9,294,010.11
Gasto de Capital	\$5,340,000.00	\$9,062,324.61	\$14,402,324.61	\$12,905,352.88	\$10,620,433.20	\$1,496,971.73
Amortización de la deuda y disminución de pasivos	\$1,200,000.00	\$260,456.18	\$1,460,456.18	\$1,460,456.18	\$1,460,456.18	-
Pensiones y Jubilaciones	-	-	-	-	-	-
Participaciones	-	-	-	-	-	-
Total del Gasto	\$134,638,523.12	\$25,972,605.93	\$160,611,129.05	\$149,820,147.21	\$147,535,227.45	\$10,790,981.84

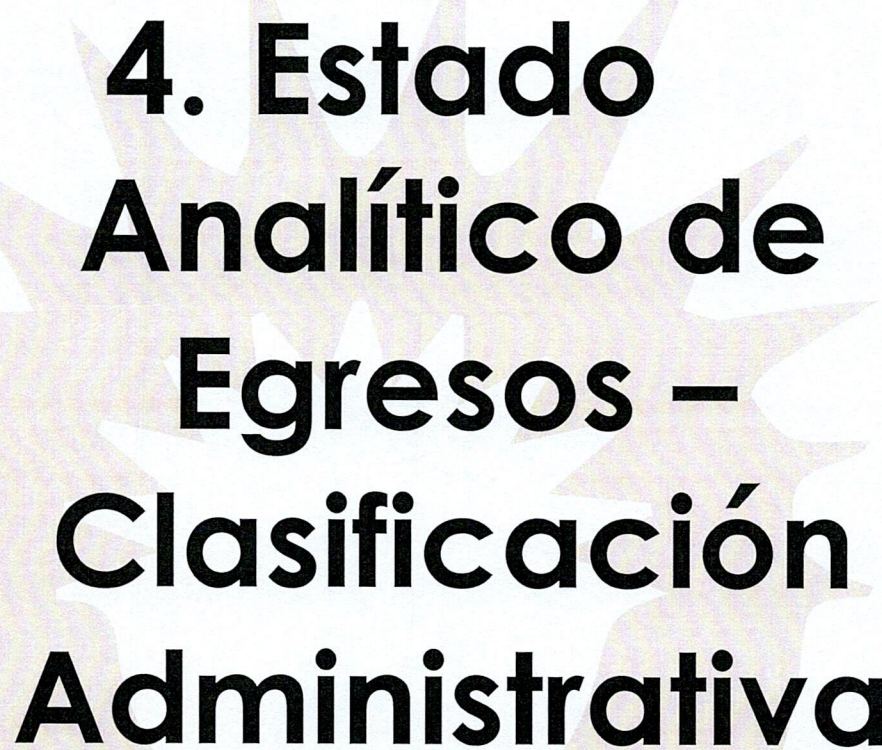


C.P. María del Rosario Palafox Aguilera
 Directora General

DIRECCIÓN GENERAL

C.P. Joel López Juárez
 Subdirector de Admon. y Finanzas

SUBDIRECCIÓN DE ADMINISTRACIÓN Y FINANZAS



4. Estado Analítico de Egresos – Clasificación Administrativa

del 1 de enero al 31 de diciembre de 2023

Concepto	Egresos				Subejercicio
	Aprobado	Ampliaciones / Reducciones	Modificado	Devengado	
Dirección General	\$16,539,873.27	\$2,014,812.90	\$18,554,686.17	\$17,857,019.34	\$697,666.83
Subdirección Comercial	\$18,819,867.30	\$1,000,118.71	\$19,819,986.01	\$18,815,690.33	\$1,004,295.68
Subdirección de Administración y Finanzas	\$15,209,960.47	\$1,466,732.87	\$16,676,693.34	\$15,795,046.24	\$881,647.10
Subdirección de Operación y Proyectos	\$84,068,822.08	\$21,490,941.45	\$105,559,763.53	\$97,352,391.30	\$8,207,372.23
Total del Gasto	\$134,638,523.12	\$25,972,605.93	\$160,611,129.05	\$149,820,147.21	\$147,535,227.45

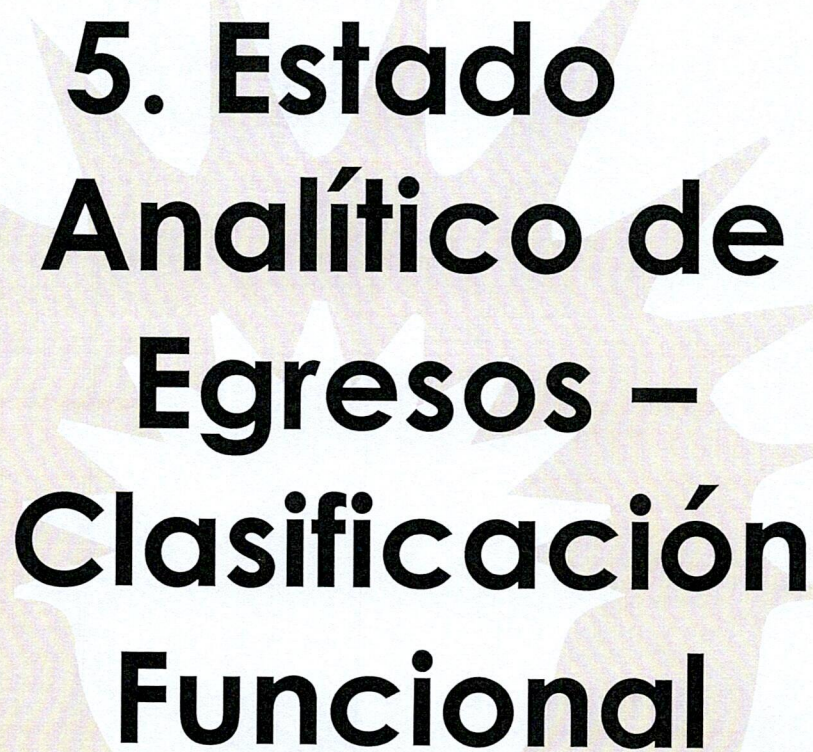


Ma. del Rosario Palafox A.
C.P. María del Rosario Palafox Aguilera
Directora General

Hidrosistema
de Córdoba
DIRECCIÓN GENERAL

[Signature]
C.P. Joel López Juárez
Subdirector de Admon. y Finanzas

Hidrosistema
de Córdoba
**SUBDIRECCIÓN DE
ADMINISTRACIÓN Y FINANZAS**



5. Estado Analítico de Egresos – Clasificación Funcional

Concepto	Egresos					Subejercicio
	Aprobado	Ampliaciones / Reducciones	Modificado	Devengado	Pagado	
Gobierno	\$133,438,523.12	\$25,712,149.75	\$159,150,672.87	\$148,359,691.03	\$146,074,771.27	\$10,790,981.84
Legislación	-	-	-	-	-	-
Justicia	-	-	-	-	-	-
Coordinación de la política de gobierno	\$133,438,523.12	\$25,712,149.75	\$159,150,672.87	\$148,359,691.03	\$146,074,771.27	\$10,790,981.84
Relaciones Exteriores	-	-	-	-	-	-
Asuntos Financieros Y Hacendarios	-	-	-	-	-	-
Seguridad Nacional	-	-	-	-	-	-
Asuntos de Orden Público y de Seguridad Interior	-	-	-	-	-	-
Otros Servicios Generales	-	-	-	-	-	-
Desarrollo Social	-	-	-	-	-	-
Protección Ambiental	-	-	-	-	-	-
Vivienda y Servicios a la Comunidad	-	-	-	-	-	-
Salud	-	-	-	-	-	-
Recreación, Cultura y Otras Manifestaciones Sociales	-	-	-	-	-	-
Educación	-	-	-	-	-	-
Protección Social	-	-	-	-	-	-
Otros Asuntos Sociales	-	-	-	-	-	-
Desarrollo Económico	-	-	-	-	-	-
Asuntos Económicos, Comerciales y Laborales en General	-	-	-	-	-	-
Agropecuaria, Silvicultura, Pesca y Caza	-	-	-	-	-	-
Combustibles y Energía	-	-	-	-	-	-
Minería, Manufacturas y Construcción	-	-	-	-	-	-
Transporte	-	-	-	-	-	-
Comunicaciones	-	-	-	-	-	-
Turismo	-	-	-	-	-	-
Ciencia, Tecnología e Innovación	-	-	-	-	-	-
Otras Industrias y Otros Asuntos Económicos	-	-	-	-	-	-
Otras No Clasificadas en Funciones Anteriores	\$1,200,000.00	\$260,456.18	\$1,460,456.18	\$1,460,456.18	\$1,460,456.18	\$1,460,456.18
Transacciones De La Deuda Pública / Costo Financiero De La Deuda	\$1,200,000.00	\$260,456.18	\$1,460,456.18	\$1,460,456.18	\$1,460,456.18	\$1,460,456.18

